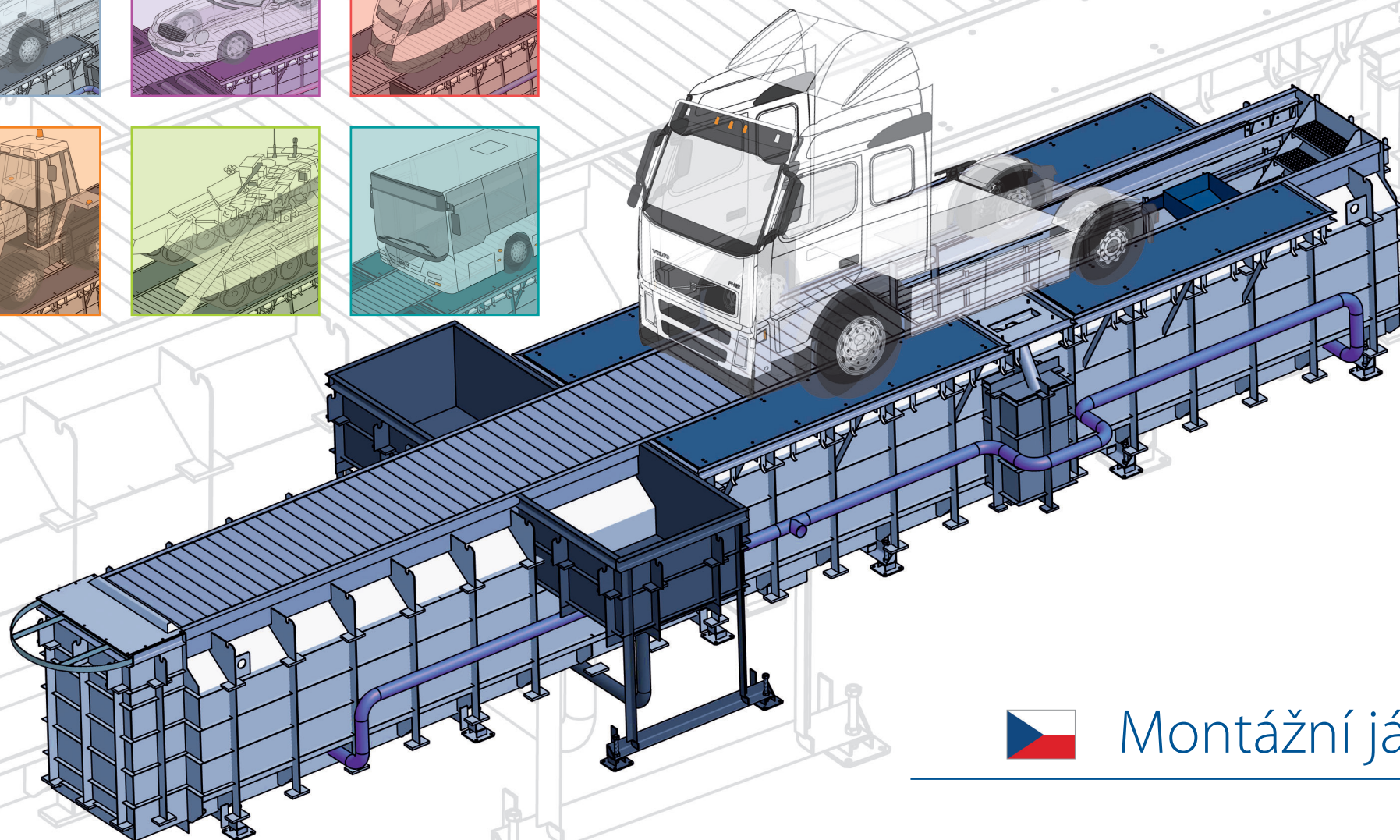
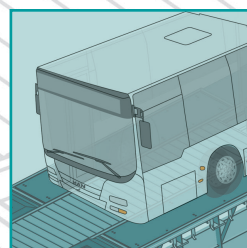

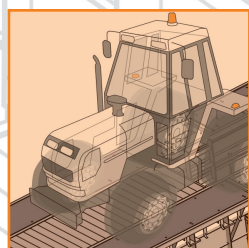


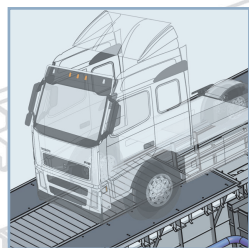




E F E K T I V N Í • B E Z P E Č N Ý • E K O L O G I C K Ý S E R V I S



Montážní jámy







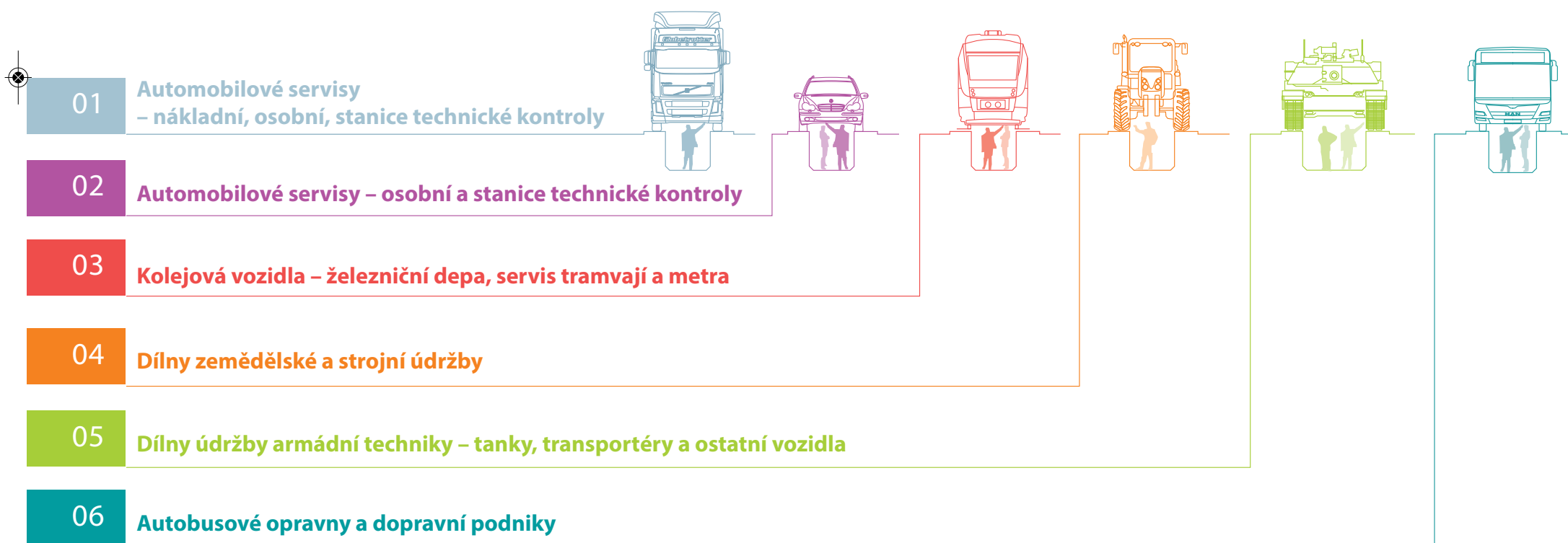
# Obsah

Úvod .....	4-5
01 Montážní jámy pro automobilovou techniku .....	6
02 Montážní jámy pro osobní vozidla a STK .....	6
03 Montážní jámy pro kolejová vozidla .....	7
04 Montážní jámy pro dílny zemědělské, komunální a strojní údržby .....	7
05 Montážní jámy pro dílny údržby armádní techniky .....	8
06 Montážní jámy pro autobusové opravny a dopravní podniky .....	8
Reference .....	16



# Všechno od jednoho dodavatele

Firma **INGTOP METAL, s.r.o.** projektuje, vyrábí, dodává a montuje montážní jámy pro následující použití:





## E F E K T I V N Í • B E Z P E Č N Ý • E K O L O G I C K Ý S E R V I S

Společnost INGTOP METAL, s.r.o. nabízí kompletní dodávku montážní jámy šitou přesně podle vašich potřeb a požadavků přímo na míru vašemu servisu, a to s veškerým vybavením včetně elektricky ovládaného krycího rola. Montážní jámu vám navrhne, vyrobíme, přivezeme, namontujeme a vybavíme.

Všechny montážní jámy určené pro servis a kontrolu vozidel jsou certifikovány Strojírenským zkušebním ústavem a jsou ve shodě s nařízením vlády č. 176/2008 Sb. a směrnicí Evropského parlamentu a Rady 2006/42/ES. Vyhovují požadavkům na ochranu zdraví a bezpečnost. Montážní jámy jsou také v souladu s nařízením vlády č. 101/2005 Sb., kde jsou v bodě 7.1. až 7.7 upraveny požadavky na pracovní jámy.

Při návrhu řešení provedení montážní jámy klademe velký důraz na projektování, konstrukci a technické vybavení pracovního interiéru jámy.

Rozsah vybavení montážní jámy si každý zákazník určuje sám dle specifických potřeb servisu.

## ČASOVÉ SCHÉMA DODÁVKY

1. poptávka/ nabídka	0 dní	
2. projekce	7 dní	
3. výroba *	21-30 dní	
4. doprava	1 den	
5. montáž – usazení	1 den	
6. betonáž, vytvrnutí betonu	7 dní	
7. předání	1 den	

\* – podle délky a složitosti montážní jámy

## HLAVNÍ VÝHODY MONTÁŽNÍCH JAM

- Hotová ocelová montážní jáma - dodržení přesných rozměrů.
- Krátká doba výroby – 21 až 30 dní od odsouhlasení projektové dokumentace.
- Komfortní pracovní podmínky (nastavitelné světlo, bezpečnostní roleta, rozvod tlakového vzduchu, rozvod ventilace, úložné prostory, jímání oleje).
- Velmi jednoduchá montáž jámy (vše předinstalováno z výroby – světlo, bezpečnostní roleta, rozvod tlakového vzduchu, rozvod ventilace, jímání oleje).
- Použití v budovách s nižší střechou oproti teleskopickým zvedákům.
- Servisní práce prováděné z jámy na dopravních prostředcích mohou být přerušeny oproti pracem prováděným na teleskopických zvedácích.
- Montážní jáma umožňuje pracovat pod vozidlem ve stejnou dobu jako nad vozidlem.
- Veškerá diagnostika může být součástí montážní jámy.

## KLÍČOVÉ VÝHODY MONTÁŽNÍCH JAM

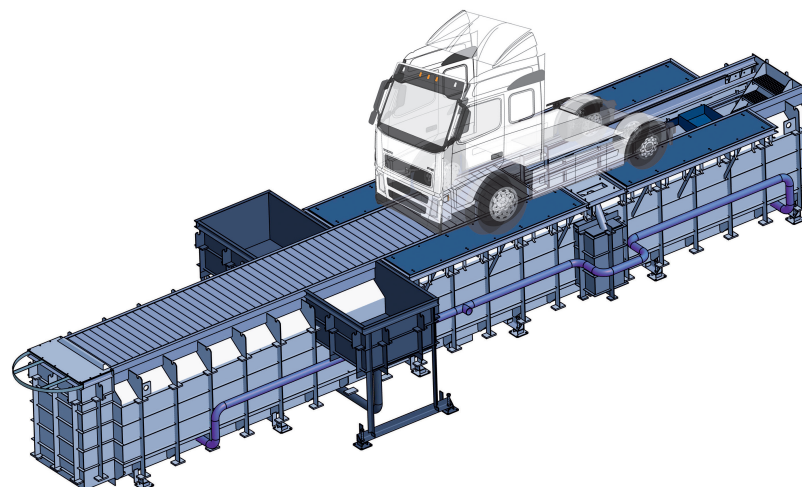
- Vyšší produktivita práce montážní techniků.
- Instalační úspory – čas – zkrácení a urychlení stavby.
- Vyšší účinnost servisu – na vozidle na montážní jámě může dělat několik servisních techniků (automechanik + elektrikář apod.).
- Lepší pracovní podmínky (niky na nářadí, uzamykatelné skříňky, jímání oleje do olejového žlabu).
- Zvýšená bezpečnost – dle nařízení vlády č. 101/2005 Sb.
- Vodotěsné – ekologické.
- Přesnost prefabrikované jámy pro instalaci diagnostických přístrojů.

01

## Montážní jámy pro automobilovou techniku

Využití:

- Servisy kamionů a osobních vozidel
- Stanice technické kontroly
- Dílny údržby

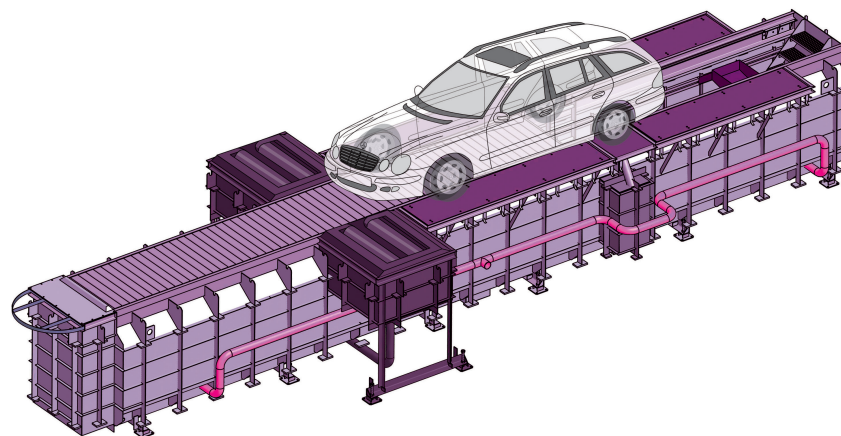


02

## Montážní jámy pro osobní vozidla a STK

Využití:

- Servisy osobních vozidel
- Stanice technické kontroly

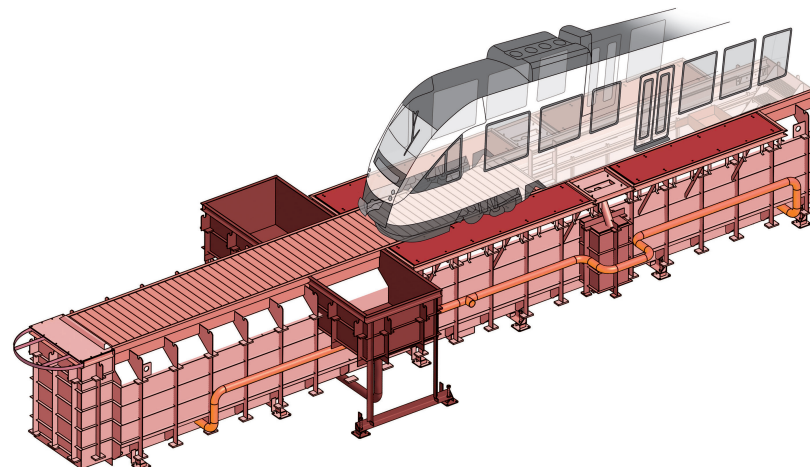


## 03

## Montážní jámy pro kolejová vozidla

## Využití:

- Železniční depa
- Opravny kolejových vozidel
- Vlečky
- Depozitáře technických muzeí
- Servis tramvají
- Servis souprav metra

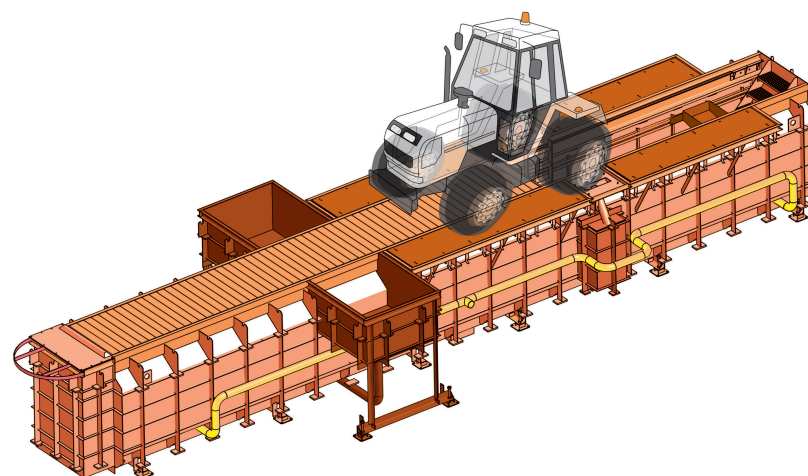


## 04

## Montážní jámy pro dílny zemědělské, komunální a strojní údržby

## Využití:

- Traktory, malotraktory
- Kombajny
- Manipulátory a nakladače
- Vysokozdvížené vozíky
- Zemní a stavební stroje
- Zametače komunikací
- Kropící a mycí zařízení
- Vozidla pro sběr a svoz odpadů
- Speciální vozidla
- Servisy sněžných rolb

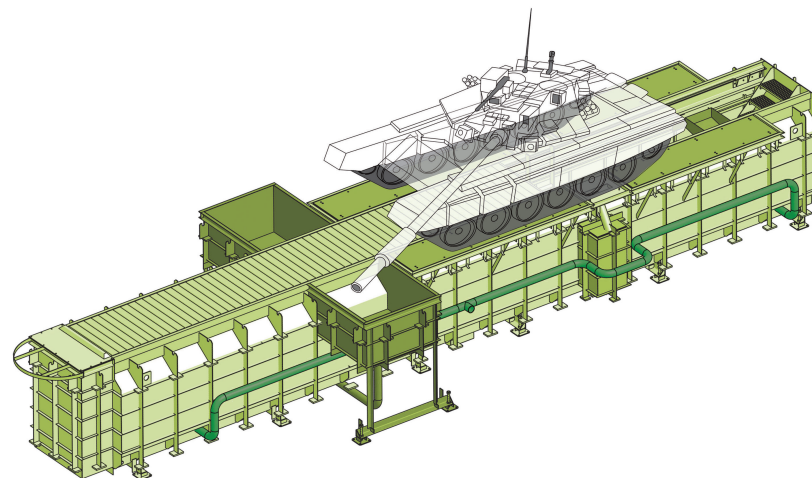


05

## Montážní jámy pro dílny údržby armádní techniky

Využití:

- Tanky
- Transportéry
- Nákladní vozidla
- Nosiče raket
- Traktory
- Buldozery
- Speciální armádní vozidla

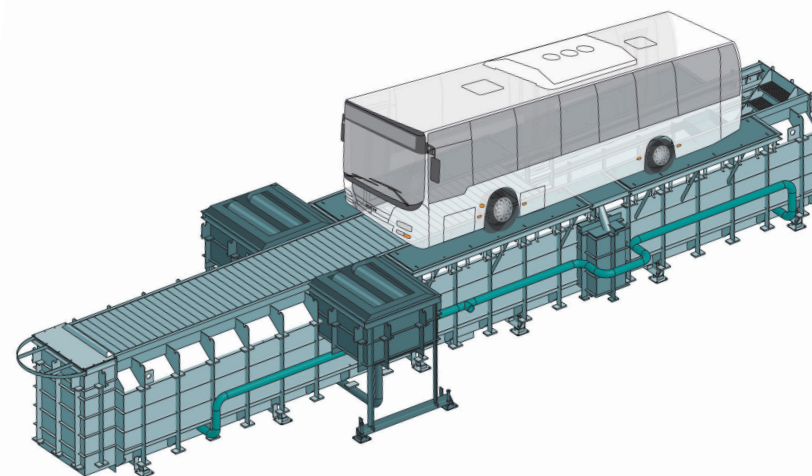


06

## Montážní jámy pro autobusové opravy a dopravní podniky

Využití:

- Autobusové opravy
- Dopravní podniky







**23,5 m MONTÁŽNÍ JÁMA  
S ELEKTRICKOU SESTAVOU ROLA**

Montážní jáma určená pro sběr použitých olejů.  
Osazena 2 ks vrchních jámových zvedáků s nosností 14,5 t.





**23,5 m MONTÁŽNÍ JÁMA  
S ELEKTRICKOU SÉSTAVOU ROLA**

Montážní jáma určená pro sběr použitých olejů.  
Osazena 2 ks vrchních jámových zvedáků s nosností 14,5 t.





**23,5 m MONTÁŽNÍ JÁMA DIAGNOSTICKÁ  
S ELEKTRICKOU SESTAVOU ROLA**

Montážní jáma určená pro rychlou diagnostiku technického stavu vozidla. Osazena 1 ks 16,5 t spodním jámovým zvedákem.





### 20 m OLEJOVÁ MONTÁŽNÍ JÁMA

Montážní jáma určená pro sběr použitých olejů.  
Osazena spodním jámovým zvedákem.





#### 20 m DIAGNOSTICKÁ MONTÁŽNÍ JÁMA

Montážní jáma určená pro diagnostiku vozidel.  
Osazena válcovou zkušebnou brzd, detektorem vůlí  
řízených náprav a spodním jámovým zvedákem.






#### 14 m OLEJOVÁ MONTÁŽNÍ JAMA

Montážní jáma určená pro sběr použitých olejů.  
Boční výklenek pro uložení nářadí a další technologie.

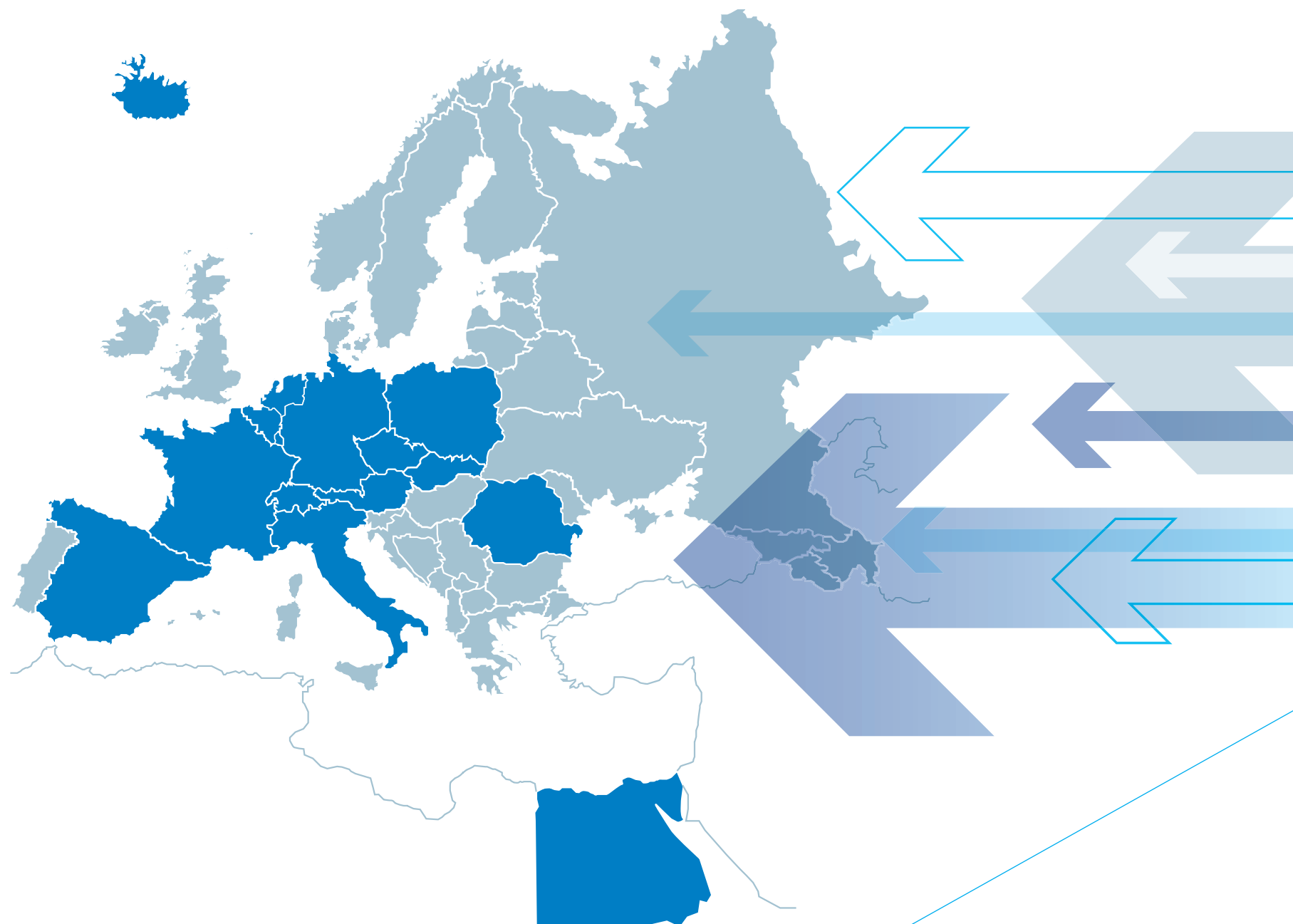




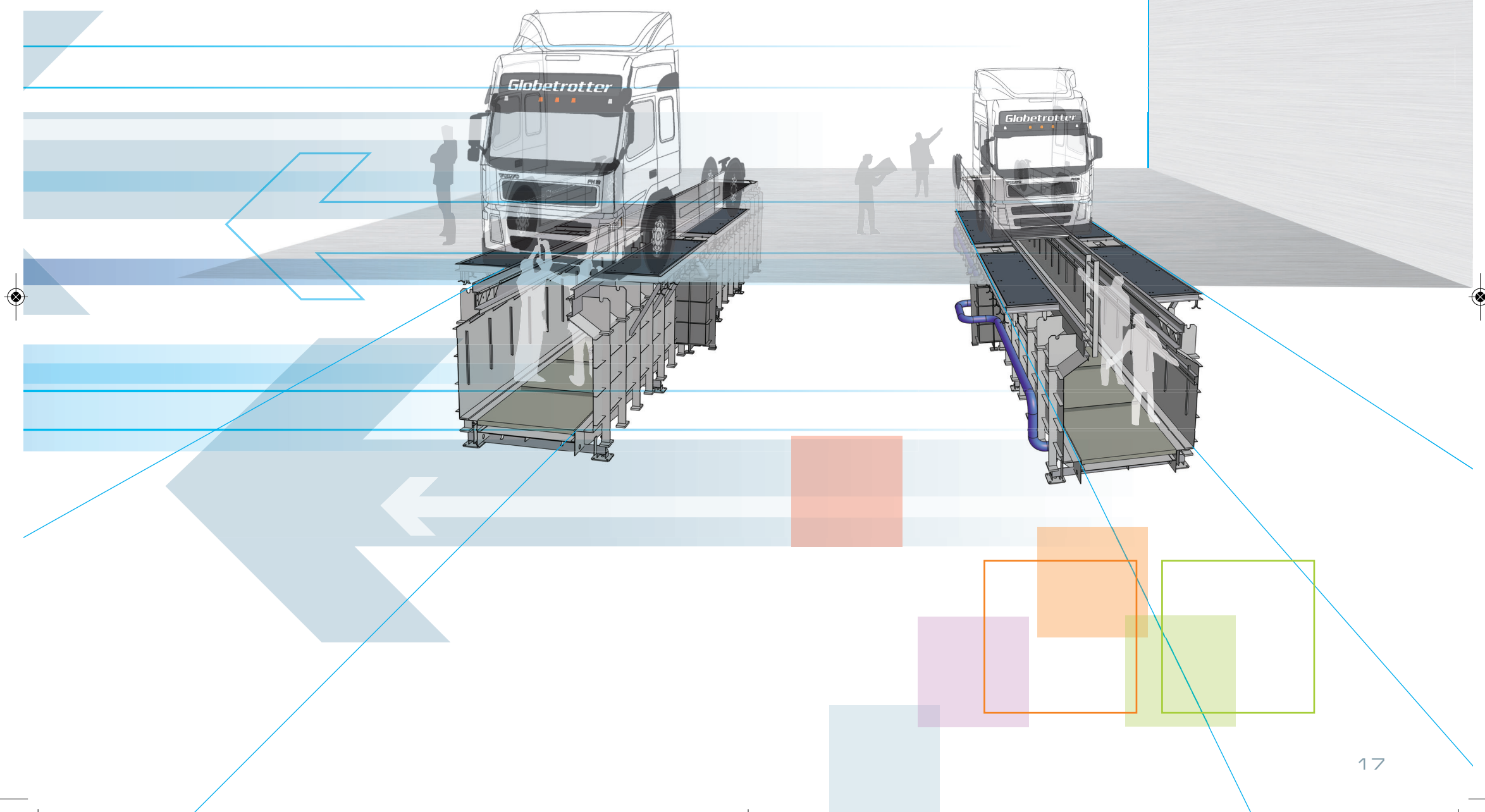
#### 20 m OLEJOVÁ MONTÁŽNÍ JAMA

Montážní jáma určená pro sběr použitých olejů.  
Osazena spodním jámovým zvedákem.

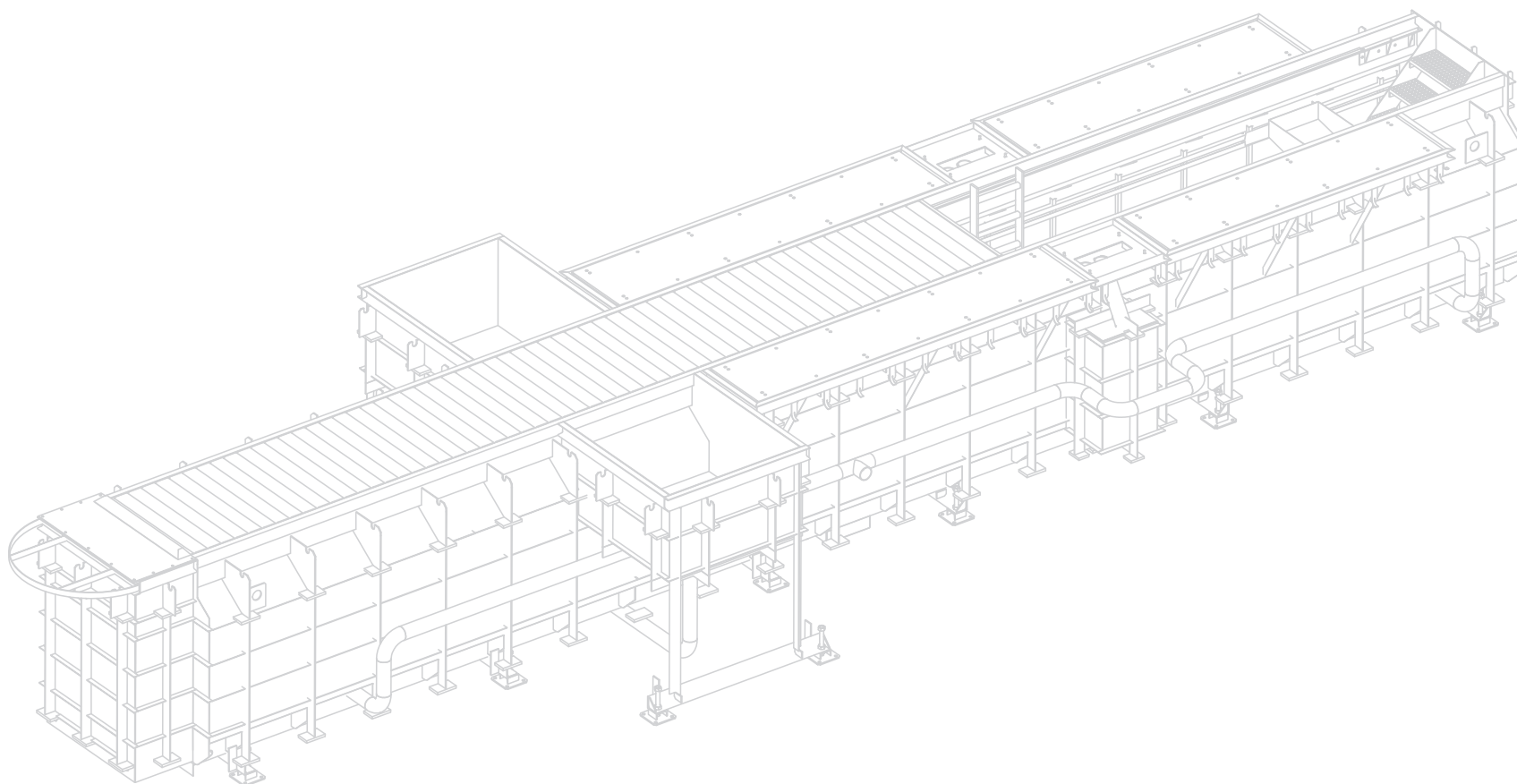
# Reference







## Poznámky







INGTOP METAL, s.r.o., Nádražní 151, CZ - 517 21 Týniště nad Orlicí, Czech Republic  
GPS: ZŠ 50°9'9.33"N / ZD 16°4'30.57"E

cell phone: +420 606 678 320, fax: +420 494 530 227

e-mail: [info@servicepits.com](mailto:info@servicepits.com)

[www.servicepits.com](http://www.servicepits.com)

